

Ortadoğu'da artan gerilim ve FED'in faiz indirim fiyatlamaları gündemde yer almayı sürdürdü.

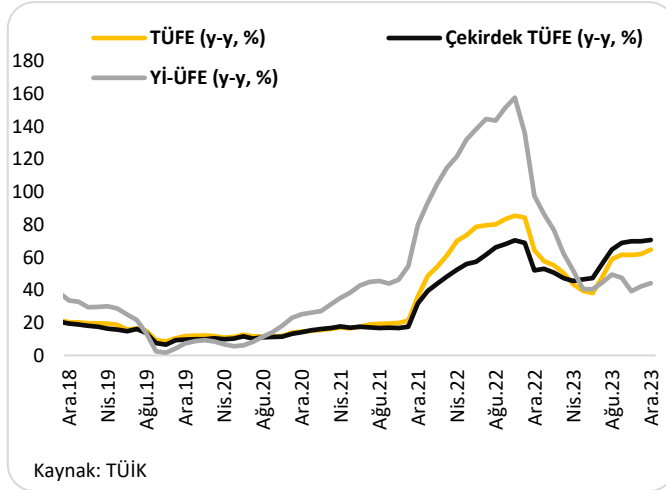
Küresel piyasalarda başta ABD Merkez Bankası (FED) olmak üzere gelişmiş ve gelişmekte olan ülke merkez bankası toplantıları takip edildi. FED, 29-30 Ocak tarihlerinde gerçekleştirdiği toplantısında politika faizini beklentilere paralel şekilde %5.25-%5.50 seviyesinde sabit tuttu; Mart'ta faiz indirimine başlamak için erken olabileceği sinyali verildi. Avrupa Merkez Bankası (ECB) da beklendiği gibi faiz oranlarını değiştirmede. Ana refinansman oranı %4.50; marjinal borç verme imkânı %4.75 ve mevduat faizi %4 seviyesinde bırakıldı. ECB, yılın ikinci yarısında Pandemi Acil Durum Varlık Satın Alma Programı (PEPP) kapsamındaki portföyünü ayda ortalama 7.5 milyar euro küçülteceğini açıkladı. Öte yandan, ABD ekonomisi 2023 yılının son çeyreğinde öncül verilere göre yıllık bazda %3.3 büyüdü. Euro Bölgesi ekonomisi ise yılın dördüncü çeyreğinde ilk verilere göre büyümezken; resesyona eşliğinden döndü. Almanya ekonomisi 2023 yılının tamamında %0.3 ile pandemiden bu yana ilk kez küçüldü.

Türkiye Cumhuriyet Merkez Bankası (TCMB) Ocak ayı Para Politikası Kurulu (PPK) toplantısında politika faiz oranını beklendiği gibi 250 baz puan artırarak %45'e çıkardı. Karar metninde, dezenflasyonun tesisi için gerekli parasal sıkılık düzeyine ulaşıldığını ve bu düzeyin gerektiği müddetçe sürdürüleceğini belirtti. Enflasyon yılı %64.77 ile sonlandırdı. Piyasa Katılımcıları Anketi'nde enflasyon beklentisi gerilerken; cari açık ve büyüme beklentisi yükseldi. Kredi derecelendirme kuruluşu Moody's Türkiye'ye ilişkin kredi notu görünümünü, para politikasındaki değişimi neden göstererek "durağan"dan "pozitif"e yükseltti. Moody's Türkiye'nin kredi notunu ise "B3" seviyesinde sabit tuttu.

Ocak ayında Türkiye'de açıklanan veriler

Enflasyon yılı %64.77 ile sonlandırdı.

Aralık ayı enflasyon verileri 3 Ocak'ta açıklandı.



Tüketici Fiyat Endeksi (TÜFE) Aralık'ta beklentilerin altında aylık bazda %2.93 (Piyasa beklentisi: %3) arttı. Yıllık bazda ise TÜFE Kasım'daki %61.98'den Aralık'ta %64.77'ye yükseldi. Aralık'ta enflasyondaki yükselişte ana belirleyiciler gıda ve alkolsüz içecekler, konut ile ev eşyası grupları oldu.

Gıda ve enerji gibi kontrol edilemeyen kalemleri içermeyen ve enflasyondaki ana eğilimi gösteren çekirdek enflasyon (C endeksi) Aralık'ta bir önceki aya göre %2.31 arttı ve yıllık bazda Kasım'daki %69.89'dan %70.64'e yükseldi.

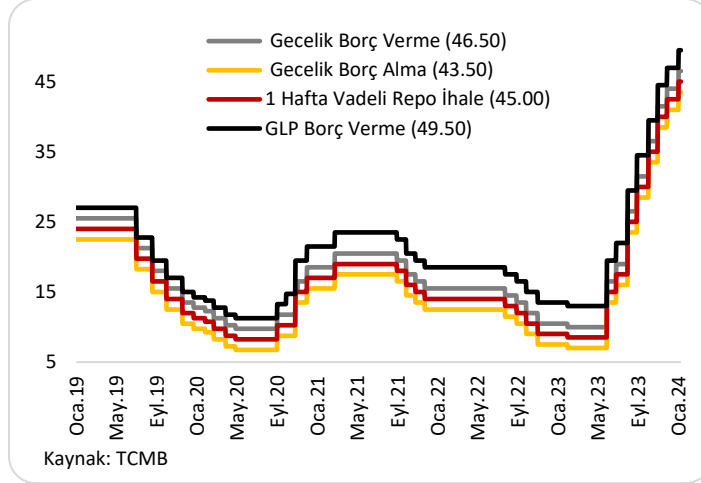
Yurt İçi Üretici Fiyat Endeksi (Yİ-ÜFE) Aralık'ta bir önceki aya göre %1.14 arttı ve yıllık bazda Kasım'daki %42.25'ten %44.22'ye yükseldi. Ana sanayi gruplarından enerjide yaşanan %6.63'lük düşüş Yİ-ÜFE'deki yükselişi sınırladı.

Enflasyon yılı beklentilerin altında sonlandırmış olsa da enflasyonda yukarı yönlü baskılar yeni yılın ilk yarısında da devam edecek gibi görünüyor. Ocak ayında hem mevsim koşullarının etkisiyle taze meyve sebze fiyatlarında yaşanacak yükseliş hem de akaryakıt ve alkollü içeceklerde uygulanacak otomatik ÖTV zamlarının yanı sıra, köprü ve otoyol gibi ücretlerde yapılan zamların etkisiyle aylık bazda enflasyondaki yükseliş hızlanacak. Ayrıca asgari ücrete yapılan zammın etkisi de enflasyonda yükseliş olarak görülecek. Hizmet enflasyonunda da aylık bazda artış

yavaşlaşsa da yıllık bazda yükselişin sürdüğü görülüyor. Tüm bu nedenlerle TCMB'nin de belirttiği gibi enflasyondaki yükselişin 2024 yılının ilk yarısında da devam etmesi ve Mayıs 2024'te %70-75 seviyelerine yükseldikten sonra düşmeye başlaması bekleniyor.

TCMB faiz oranını 250 baz puan artırırken, artırımları sonlandırdığının sinyalini verdi.

TCMB Ocak ayı PPK toplantısı 25 Ocak'ta gerçekleştirildi.



Türkiye Cumhuriyet Merkez Bankası (TCMB) yılın ilk Para Politikası Kurulu (PPK) toplantısında politika faiz oranını beklendiği gibi 250 baz puan artırarak %45'e yükseltti.

TCMB, dezenflasyonun tesisi için gerekli parasal sıkılık düzeyine ulaşıldığını ve bu düzeyin gerektiği müddetçe sürdürüleceğini belirtti. Bir başka ifade ile TCMB faiz artırımlarının sonlandırıldığını işaret etti. Ayrıca, politika faizinin mevcut seviyesinin aylık enflasyonun ana eğiliminde belirgin bir düşüş sağlanana ve enflasyon beklentileri öngörülen tahmin aralığına yakınsayana

kadar sürdürüleceği belirtildi. Enflasyon görünümü üzerinde belirgin ve kalıcı riskler oluşması durumunda parasal sıkılığın gözden geçirileceği ifadelerine de yer verilerek enflasyonda yeniden yükseliş görünmesi hâlinde reaktif davranılacağına işaret edildi. TCMB, parasal sıkılaştırma sürecini destekleme amacıyla, kullanılan sterilizasyon araçlarının çeşitliliğini artırarak miktarsal sıkılaştırmaya devam edileceğini vurguladı.

Cari işlemler dengesi Kasım'da 2.7 milyar dolar açık verdi.

2023 yılı Kasım ayı ödemeler dengesi verileri 12 Ocak'ta açıklandı.

ÖDEMELER DENGESİ BİLANÇOSU (Milyon Dolar)						
	Kas.23	Ocak-Kasım 2022	Ocak-Kasım 2023	Değişim (%)	12 Aylık Kümülatif Toplam (2023)	OVP
I-Cari İşlemler Dengesi	-2,722	-43,070	-43,605	1	-49,621	-42,500
A-Dış Ticaret Dengesi	-4,412	-81,522	-81,808	--	-89,886	-112,000
B-Hizmetler Dengesi	3,002	47,256	48,857	3	51,266	--
B1-Turizm	2,347	35,823	39,105	9	40,599	55,600
B2-Taşımacılık	1,198	17,195	15,297	-11	17,130	--
C-Birincil Gelir Dengesi	-1,325	-8,222	-10,980	34	-11,538	--
D-İkincil Gelir Dengesi	13	-582	326	--	537.0	--
II-Sermaye Hesabı	-14	-28.0	-197.0	--	-204.0	--
III-Finans Hesabı	-4,710	-18,390	-53,848	--	-58,653	--
A-Doğrudan Yatırımlar	-921	-8,194	-3,988	-51	-4,461	--
B-Portföy Yatırımları	-5,367	14,356	-6,619	--	-7,447	--
C-Diğer Yatırımlar	-5,128	-34,429	-39,236	14	-45,174	--
D-Reserv Varlıklar	6,706	9,877	-4,005	--	-1,571	--
IV-Net Hata Noksan	-1,974	24,708	-10,046	--	-8,828	--

Kasım'da piyasa beklentisinin üzerinde 2.7 milyar dolar açık veren cari işlemler dengesi, Ocak-Kasım toplamında geçen yıla göre %1'lik sınırlı bir artış göstererek 43.6 milyar dolar açık verdi. Çekirdek cari denge olarak bilinen enerji ve altın hariç cari fazla hem geçen yılın aynı dönemine göre hem de yıllık bazda gerileyerek Kasım'da 2.1 milyar dolar oldu. 12 aylık kümülatif toplamda ise Ekim ayında 50.9 milyar dolar olan cari işlemler açığı Kasım'da 49.6 milyar dolara geriledi.

2.7 milyar dolar cari işlemler açığının yaşandığı Kasım ayında doğrudan, portföy

ve diğer yatırımlardan net 11.4 milyar dolar girişin olduğu bir ortamda, net hata noksan kaleminde 1.97 milyar dolarlık döviz çıkışı yaşanmasıyla rezerv varlıklar 6.7 milyar dolarlık artış kaydetti.

2023 yılının son ayı olan Aralık'ta geçici dış ticaret verilerine göre 6.1 milyar dolar dış ticaret açığının verildiği ve başta turizm gelirleri olmak üzere hizmet gelirlerinin mevsimsellik etkisiyle cari açığı kompanse rolünün azaldığı döneme girildiği dikkate alındığında cari işlemler açığının Aralık'ta Kasım ayına benzer bir görünüm sergilemesini ve 12 aylık kümülatif toplamda 2023 yılını 46-47 milyar dolar civarında, geçen yıl seviyesi olan 49 milyar doların altında, 42.5 milyar dolar olan OVP hedefinin üzerinde bitirmesini bekliyoruz.

Aralık ayında merkezî yönetim bütçesi 842.5 milyar TL ile rekor açık verdi.

2023 yılı Aralık ayı merkezî yönetim bütçe dengesi verileri 15 Ocak'ta açıklandı.

Merkezî Yönetim Bütçesi (milyar TL)								
	Aralık			Ocak-Aralık			2023 Bütçe Hedefi**	Gerçekleşen/Hedef (%)
	2022	2023	% Değişim	2022	2023	% Değişim		
Giderler	375.1	1,392.5	271.2	2,942.7	6,585.5	123.8	5,589.1	117.8
Faiz Hariç Giderler	356.9	1,350.1	278.3	2,631.8	5,910.8	124.6	4,942.9	119.6
Faiz Giderleri	18.2	42.3	132.0	310.9	674.6	117.0	646.1	104.4
Gelirler	252.9	549.9	117.4	2,800.1	5,210.5	86.1	4,929.7	105.7
Vergi Gelirleri	211.7	440.9	108.3	2,353.4	4,500.9	91.2	4,270.7	105.4
Diğer Gelirler	41.2	109.0	164.6	446.7	709.6	58.9	659.0	107.7
Bütçe Dengesi	-122.2	-842.5	-589.4	-142.7	-1,375.0	-863.8	-659.4	208.5
Faiz Dışı Denge	-104.0	-800.2	-669.7	168.2	-700.4	-516.3	-13.3	5,271.8

Kaynak: Hazine ve Maliye Bakanlığı

*Rakamlar yukarı yuvarlanmıştır.

**Ödenek ve gelir tahminleri dâhildir.

2022 yılı Aralık ayında 122.2 milyar TL açık veren merkezî yönetim bütçe dengesi 2023 yılının Aralık ayında sermaye transferleri kalemindeki yüklü artışın etkisiyle 842.5 milyar TL rekor açık verdi. Faiz dışı denge 2022 yılının Aralık ayında 104 milyar TL açık verirken, 2023 yılı Aralık ayında 800.2 milyar TL açık verdi.

Aralık ayında bütçe gelirleri bir önceki yılın aynı ayına göre %117.4 artarak 549.9 milyar TL olurken, bütçe giderleri %271.2 artarak 1 trilyon 392.5 milyar TL oldu.

Yalnızca Aralık ayında gerçekleşen bütçe açığı rakamının, ilk 11 ayda açıklananın oldukça üzerinde olması, deprem harcamalarının transferinin gerçekleştiğini gösterdi. Bu bağlamda, OVP'de bütçe açığı/GSYH'nin yılı %6.4 seviyesinde bitireceği tahminine rağmen Aralık ayında açıklanan rakamla birlikte söz konusu oranın, 2003 yılından bu yana en yüksek seviye olan %5.4 civarında gerçekleşeceğine işaret etmektedir.

TCMB Ocak ayı Piyasa Katılımcıları Anketi açıklandı.

TCMB Ocak ayı Piyasa Katılımcıları Anketi 19 Ocak'ta yayımlandı.

	Aralık ayı anket dönemi	Ocak ayı anket dönemi
Dolar/TL (cari yıl sonu)	29.62	39.99
TÜFE (cari yıl sonu, %)	65.39	42.04
TÜFE (12 ay sonrası, %)	41.23	39.09
TÜFE (24 ay sonrası, %)	24.82	23.69
Büyüme (2024, %)	3.3	3.4
Cari Denge (2024, milyar \$)	-34.3	-34.4

Moody's Türkiye'nin kredi not görünümünü 'pozitif'e yükseltti.

Moody's raporu 12 Ocak'ta yayımlandı.

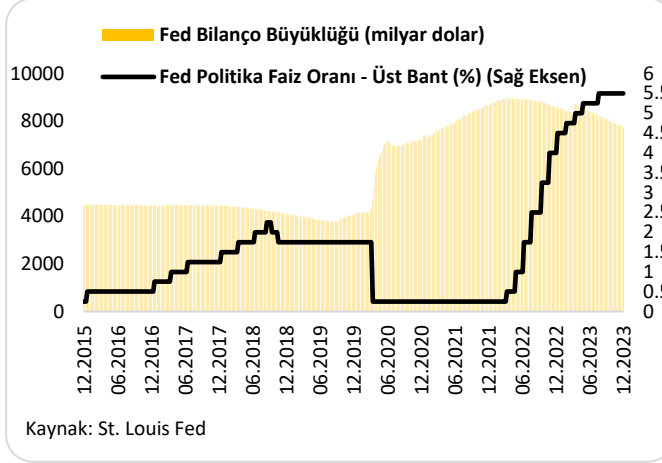
Kredi derecelendirme kuruluşu Moody's Türkiye'ye ilişkin kredi notu görünümünü, para politikasındaki değişimi neden göstererek "durağan"dan "pozitif'e yükseltti. Moody's Türkiye'nin kredi notunu ise "B3" seviyesinde sabit tuttu.

Moody's politikada gerçekleştirilen değişikliğin, ülkede şu an oldukça yüksek seyreden enflasyonun daha sürdürülebilir seviyelere inmesi olasılığını artırdığını belirtti. Ayrıca yakın vadede manşet enflasyonun muhtemelen yükselmeye devam edecek olsa da enflasyon dinamiklerinin değiştiği yönünde işaretler olduğu, bunun para politikasının güvenilirliğini ve etkisini geri kazandığının göstergesi olduğu belirtildi.

Ocak ayında küresel piyasalarda öne çıkan gelişmeler

FED, beklentiler doğrultusunda faiz oranlarında değişikliğe gitmezken; Mart'ta faiz indirimine başlamak için erken olabileceği sinyali verdi.

ABD Merkez Bankası (Fed)'nin Ocak ayı toplantısı 30-31 Ocak tarihlerinde gerçekleşti.



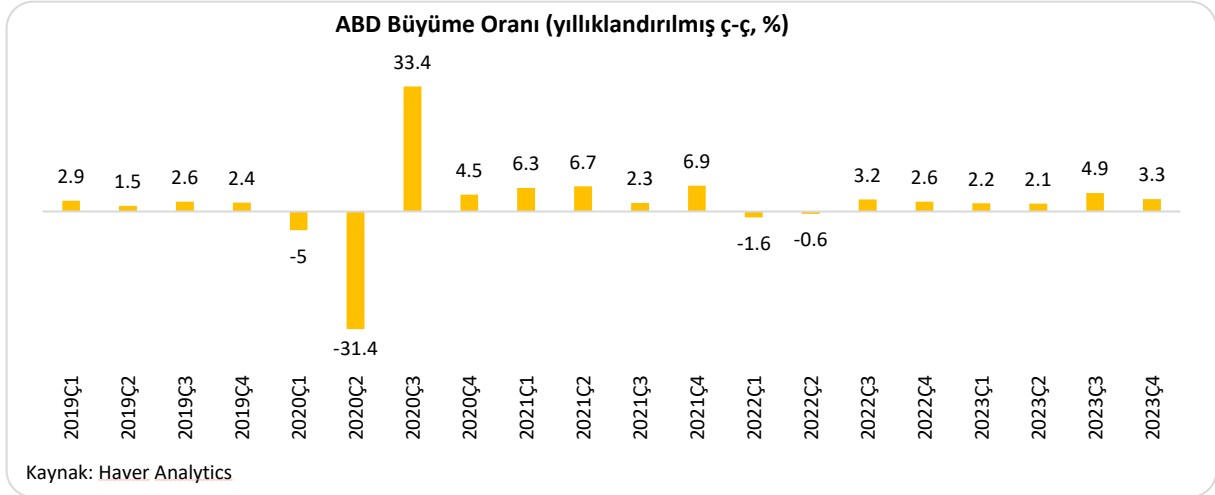
ABD Merkez Bankası (Fed) Ocak ayı toplantısında politika faizini beklentiye paralel olarak değiştirmeyerek %5.25-5.50 aralığında tuttu. Para politikası metninden “enflasyon kontrol altına alınana kadar faiz artırımı olabileceği” ifadesi çıkarıldı. Ancak yetkililer enflasyonun hala bankanın %2’lik hedefinin üzerinde seyrettiğini belirtti.

Fed Başkanı Jerome Powell, politika faizinin muhtemelen zirvede olduğunu, ekonominin de beklendiği gibi seyretmesi durumunda, bu yıl faiz indirimlerine başlamanın uygun olacağına

inandıklarını söyledi. Powell, Mart ayında faiz indirimi beklemediklerini, Fed’in Mart’a kadar faiz indirimi konusunda yeterli güvene sahip olamayacağını belirtti.

ABD ekonomisi son çeyrekte yıllık bazda %3.3 büyüdü.

ABD ekonomisi 2023 yılı son çeyrek büyüme oranı öncül verisi 25 Ocak’ta açıklandı.



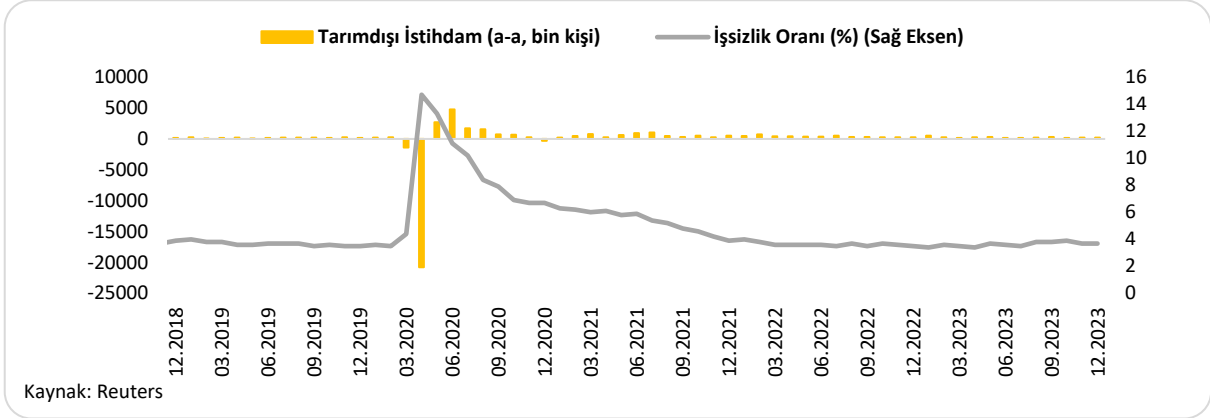
ABD ekonomisi 2023 yılının son çeyreğinde öncül verilere göre %2 olan beklentilerin üstünde %3.3 büyüdü. Kişisel tüketim harcamaları dördüncü çeyrekte yıllık bazda %2.5 olan beklentilerin üstünde %2.8 arttı.

ABD ekonomisi, 2023’ün ilk çeyreğinde %2.2, ikinci çeyreğinde %2.1, üçüncü çeyreğinde ise %4.9 büyümüştü.

FED, Aralık toplantısında ABD ekonomisine dair 2023 yılı büyüme beklentisini %2.1’den %2.6’ya yukarı yönlü revize etmişti. ABD ekonomisinin 2024 büyüme beklentisi %1.4 seviyesinde bulunuyor.

ABD'de tarım dışı istihdam Aralık'ta beklentilerin üstünde arttı; işsizlik oranı değişmedi.

ABD'de Aralık ayı istihdam verileri 5 Ocak'ta açıklandı.



ABD'de tarım dışı istihdam Aralık'ta 170 bin artış beklentisinin üstünde 216 bin kişi arttı.

İşsizlik oranı Aralık'ta bir önceki aya göre değişmeyerek %3.7 oldu.

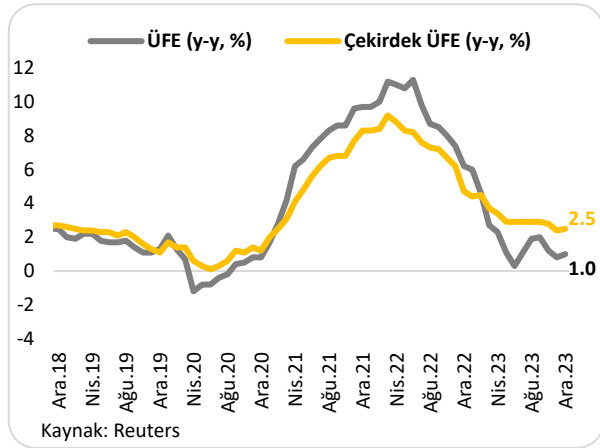
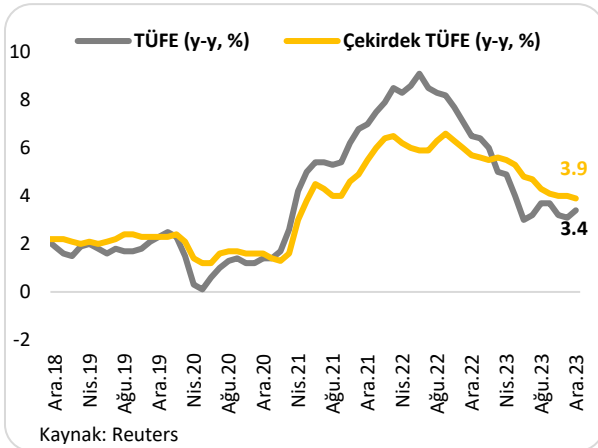
Verilere göre ortalama saatlik kazançlar Aralık ayında bir önceki yılın aynı ayına göre beklentilerin üzerinde %4.1; aylık bazda beklentilerin üstünde %0.4 arttı.

İşgücüne katılım oranı Aralık'ta 0.3 puan düşüşle %62.5 oldu. İstihdam oranı da bir önceki aya göre 0.3 puan düşüşle %60.1 oldu.

ADP özel sektör istihdam verisi 115 bin olan beklentilerin üzerinde 164 bin kişi arttı.

ABD'de TÜFE Aralık'ta beklentilerin üzerinde açıklanırken, ÜFE beklentilerin altında kaldı.

ABD Aralık ayı TÜFE ve ÜFE verileri sırasıyla 11-12 Ocak'ta açıklandı.

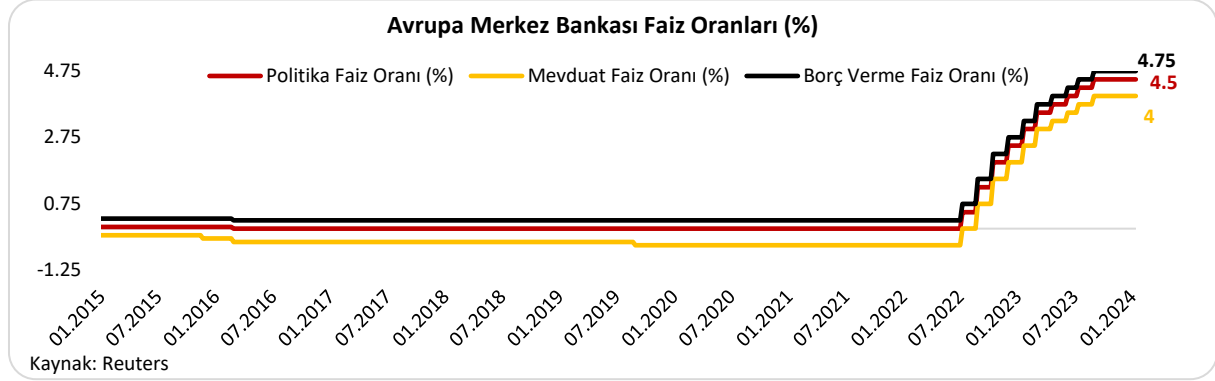


ABD'de Tüketici Fiyat Endeksi (TÜFE) Aralık'ta beklentilerin üzerinde aylık bazda %0.3, yıllık bazda %3.4 arttı. Böylece enflasyon son üç ayın en yüksek seviyesinde gerçekleşti. Fed'in yakından takip ettiği çekirdek enflasyon beklentilere paralel aylık %0.3 arttı. Çekirdek enflasyon yıllık bazda Kasım'daki %4'ten %3.9'a geriledi.

Üretici Fiyat Endeksi (ÜFE), Aralık'ta aylık bazda %0.1 düştü, yıllık bazda beklentilerin altında %1 arttı. Değişken gıda ve enerji fiyatlarını içermeyen çekirdek ÜFE Aralık'ta aylık bazda değişim göstermezken, yıllık bazda %2.5'e yükseldi. ABD'de TÜFE'nin 2023 yıl sonunda %2.8; çekirdek TÜFE'nin ise %3.2 gerçekleşmesi bekleniyordu.

Avrupa Merkez Bankası (ECB), faiz oranlarını deęiřtirmede; faiz indirimi için henüz erken olduęunu belirtti.

Avrupa Merkez Bankası (ECB)'nin Ocak ayı toplantısı 25 Ocak'ta gerekleřtirildi.



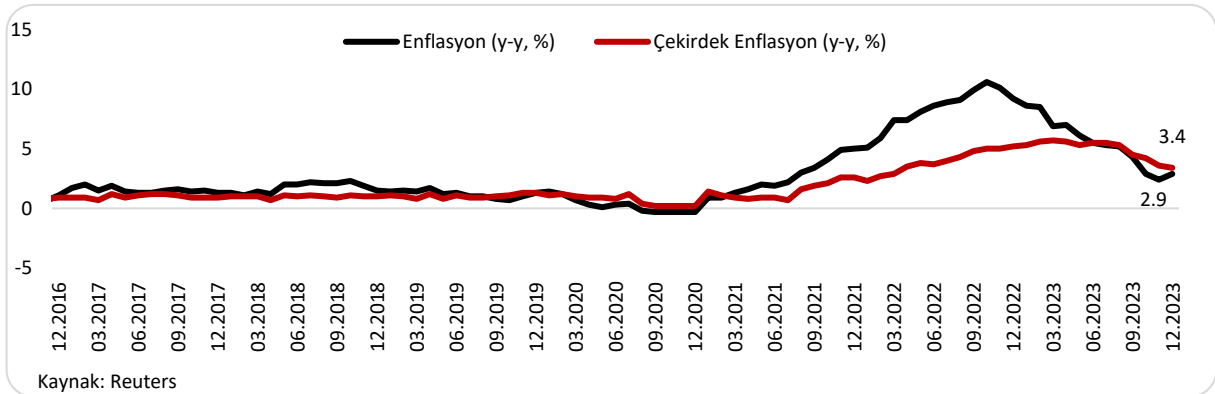
Avrupa Merkez Bankası (ECB), Ocak ayı toplantısında beklendięi gibi faiz oranlarını deęiřtirmede. Ana refinansman oranı %4.50; marjinal bor verme imkânı %4.75 ve mevduat faizi %4 seviyesinde bırakıldı.

ECB, yılın ikinci yarısında Pandemi Acil Durum Varlık Satın Alma Programı (PEPP) kapsamındaki portföyünü ayda ortalama 7.5 milyar euro küülteceęini açıkladı. Banka, "Temel enflasyondaki düşüş eğilimi devam etti ve geçmiş faiz artışları, finansman koşullarına güçlü bir şekilde aktarılmaya devam ediyor" deęerlendirmesinde bulundu.

ECB Başkanı Christine Lagarde, faiz indirimlerini konuşmak için erken olduęuna dair masada uzlaşma olduęunu söyledi. Lagarde, 2023 yılının son çeyreğinde ekonominin büyük olasılıkla duraksadıęını, ancak işgücü piyasasının sağlam olmaya devam ettięini belirtti. Lagarde, "Ancak bazı anketler ekonominin önümüzdeki dönemde büyümeye devam edeceęine işaret ediyor." dedi. Aralık ayında enflasyonda toparlanmanın beklenenden zayıf olduęuna işaret eden Lagarde, yurt içi fiyat baskılarının yüksek olduęunu, ancak bazı ölçümlerde gerilemeye başladığına ifade etti. Lagarde, enflasyonun 2024 yılında daha da gerilemesinin beklendięine; ancak Ortadoęu'daki gerilimlerin enflasyona ilişkin yukarı yönlü bir risk oluşturduęuna işaret etti.

Euro Bölgesi'nde enflasyon Aralık'ta %2.9'a yükselirken; çekirdek enflasyon %3.4'e geriledi.

Euro Bölgesi Aralık ayı enflasyon oranı 17 Ocak'ta açıklandı.

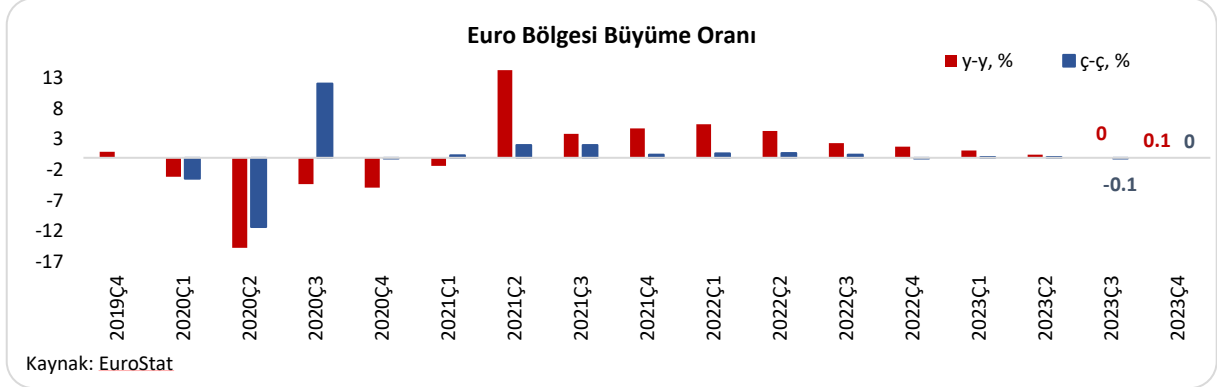


Euro Bölgesi'nde TÜFE Aralık'ta nihai verilere göre %2.4'ten %2.9'a yükseldi. Enflasyon Kasım'da aylık %0.6'lık düşüşün ardından, Aralık'ta %0.2 yükseldi. Çekirdek enflasyon aylık bazda %0.5 arttı; yıllık bazda %3.6'dan %3.4'e geriledi. Avrupa Birlięi'nde Aralık'ta enflasyonun en hızlı arttığı ülke %7.6 ile Çekya oldu. En düşük artış ise %0.4 ile Danimarka'da yaşandı.

Euro Bölgesi'nin 2023 yılı enflasyon beklentisi %5.4 seviyesindeydi. 2024 yılı enflasyon beklentisi ise %2.7 seviyesinde bulunuyor.

Euro Bölgesi 2023 yılının son çeyreğinde resesyondan eşliğinden döndü.

Euro Bölgesi ekonomisi son çeyrek büyüme oranı öncül verisi 30 Ocak'ta açıklandı.



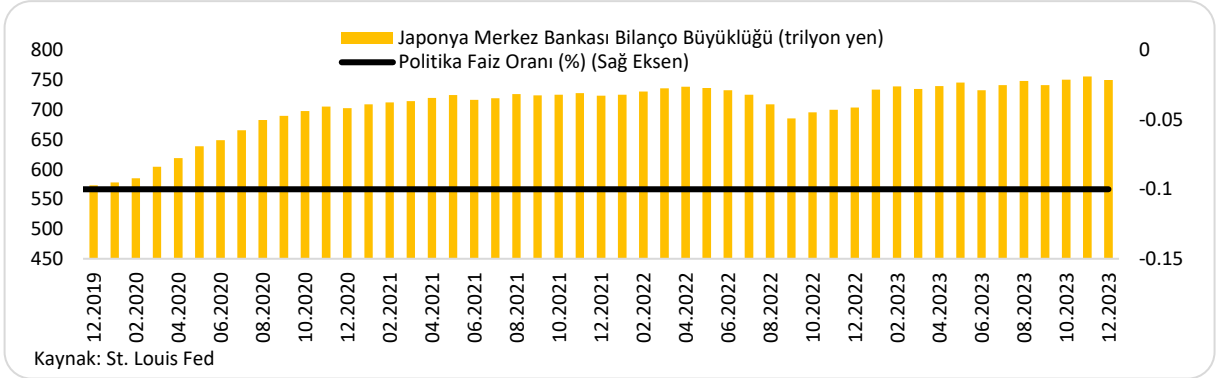
Euro Bölgesi ekonomisi 2023 yılının son çeyreğinde bir önceki çeyreğe göre %0.1 daralma beklentilerine karşın büyümedi. Ülke ekonomisi yılın üçüncü çeyreğinde %0.1 daralmıştı. Euro Bölgesi 4. çeyrekte yıllıklandırılmış olarak ise tahminlere paralel %0.1 büyüdü.

Avrupa'nın en büyük ekonomisi Almanya, geçen yılın son çeyreğinde beklentilere paralel %0.3 daraldı. Euro Bölgesi'nin en büyük ikinci ekonomisi Fransa ise son çeyrekte büyümedi.

Euro Bölgesi ekonomisinin 2024 yılında %0.8 büyümesi bekleniyor.

Japonya Merkez Bankası (BoJ), gösterge faiz oranını -%0.10 olarak bıraktı.

Japonya Merkez Bankası (BoJ) Ocak ayı toplantısı 23 Ocak'ta gerçekleştirildi.



Japonya Merkez Bankası (BoJ), politika faizini -%0.1'de tuttu. Getiri eğrisi kontrolü rejiminde herhangi bir değişikliğe gidilmedi. Karar oybirliği ile alındı.

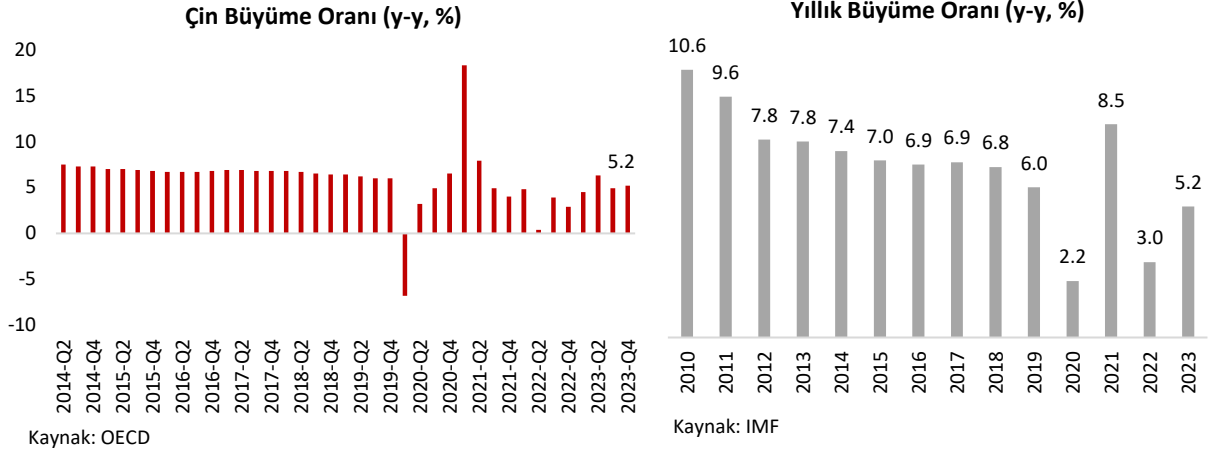
Başkan Ueda, Nisan ayında Mart ayına göre daha fazla veri ve bilginin elde edilebileceğini ancak politikanın herhangi bir toplantıda belirleneceğini vurguladı.

Ueda, negatif faiz politikası ve getiri eğrisi kontrolü de dahil olmak üzere mevcut politikayı sona erdirdiklerinde bankanın doğrusal olmayan değişimden kaçınacağını ve mevcut politika çerçevesinden sonra bile destekleyici politikanın devam edeceğini söyledi.

Ayrıca Ueda, enflasyonun ana görünümüne olan güvenin beklendiği gibi arttığını belirtti. Bu durum mevcut politikadan çıkışa yaklaşıldığı olarak yorumlanabilir.

Çin ekonomisi 2023 yılında %5.2 büyüdü.

Çin ekonomisi 2023 yılı son çeyrek büyüme oranı 17 Ocak'ta açıklandı.



Çin ekonomisi 2023 yılının son çeyreğinde bir önceki çeyreğe göre %1 büyüdü. Ekonomi yıllık bazda ise %5.3 olan beklentilerin altında %5.2 büyüdü. Böylece ülke ekonomisi 2023 yılının tamamında da %5.2 büyümüş oldu.

Çin ekonomisi, 2022'de %3 büyüyerek, Kovid-19 salgınının ilk etkilerinin hissedildiği 2020'nin ardından, 1976'dan bu yana en düşük hasıla artışını kaydetmişti. Çin ekonomisi 2023 yılının ilk çeyreğinde %4.5, ikinci çeyreğinde %6.3, üçüncü çeyreğinde ise %4.9 büyüme kaydetmişti. Veriler, Çin'in ekonomik zorluklarının, özellikle de konut sektöründeki çöküşün, yerel yönetimin borçlarının kapanmasının ve zayıf özel sektör güveninin önemini koruduğuna işaret etti.

Çin'in 2024 yılı büyüme beklentisi %4.5 seviyesinde bulunuyor.

Dünya Bankası, "Küresel Ekonomik Beklentiler Raporu"nu yayımladı.

Dünya Bankası Büyüme Tahminleri (%)												
	Küresel		Türkiye		ABD		Euro Bölgesi		Japonya		Çin	
	Haziran	Ocak	Haziran	Ocak	Haziran	Ocak	Haziran	Ocak	Haziran	Ocak	Haziran	Ocak
2023	2.1	2.6	3.2	4.2	1.1	2.5	0.4	0.4	0.8	1.8	5.6	5.2
2024	2.4	2.4	4.3	3.1	0.8	1.6	1.3	0.7	0.7	0.9	4.6	4.5
2025	3.0	2.7	4.1	3.9	2.3	1.7	2.3	1.6	0.6	0.8	4.4	4.3

Dünya Bankası raporu 9 Ocak'ta yayımlandı.

Dünya Bankası, yüksek borçlanma maliyetleri ve jeopolitik gerilimlerin etkisiyle küresel ekonominin 2024'e kadar olan 5 yıllık dönemde 30 yılın en kötü performansına doğru ilerlediği uyarısında bulundu. Küresel büyümenin 2020-2024 yıllarında %2.2 olarak, 1990-1994 dönemindeki %2.1'lik orandan bu yana en yavaş büyüme olması bekleniyor.

Küresel ekonominin bir yıl öncesine göre daha iyi bir yerde olduğuna işaret edilen raporda, küresel resesyon riskinin, büyük ölçüde ABD ekonomisinin gücü sayesinde azaldığı; ancak artan jeopolitik gerilimlerin dünya ekonomisi için kısa vadede yeni tehlikeler oluşturabileceği vurgulandı.

Banka, Türkiye'nin 2023'te %4.2, 2024'te %3.1, 2025'te %3.9 büyüyeceğini öngördü.

IMF, "Dünya Ekonomik Görünümü Raporu"nu yayımladı.

IMF raporu 30 Ocak'ta yayımlandı.

IMF Büyüme Tahminleri (%)												
	Küresel		Türkiye		ABD		Euro Bölgesi		Japonya		Çin	
	Ekim	Ocak	Ekim	Ocak	Ekim	Ocak	Ekim	Ocak	Ekim	Ocak	Ekim	Ocak
2023	3.0	3.1	4.0	4.0	2.1	2.5	0.7	0.5	2.0	1.9	5.0	5.2
2024	2.9	3.1	3.0	3.1	1.5	2.1	1.2	0.9	1.0	0.9	4.2	4.6
2025	3.2	3.2	3.2	3.2	1.8	1.7	1.8	1.7	0.6	0.8	4.1	4.1

Uluslararası Para Fonu (IMF), Dünya Ekonomik Görünüm raporunda 2024 yılı için Türkiye büyüme tahminini Ekim'de açıkladığı %3'ten %3.1'e yükseltti; 2025 büyüme tahminini %3.2'de sabit tuttu. IMF, 2024 küresel büyüme tahminini ise Ekim'de açıkladığı %2.9'dan %3.1'e revize ederken, 2025 büyüme tahminini %3.2 olarak korudu. IMF, 2024 yılı tahminini yukarı yönlü revize etmesinde, ABD ve bazı büyük yükselen piyasa ve gelişmekte olan ekonomilerin beklenenden daha fazla dayanıklılık göstermelerini ve Çin'deki mali destek tedbirlerini gösterdi.

Şubat Ayında Takip Edilecek Veriler

Tarih	Açıklanacak veri (Yurt içi)
1 Şubat	TCMB Para Politikası Kurulu Toplantı Özeti (Ocak)
4 Şubat	Enflasyon (Ocak)
8 Şubat	TCMB Enflasyon Raporu-I
9 Şubat	Sanayi Üretim Endeksi (Aralık)
12 Şubat	İşsizlik Oranı (Aralık)
13 Şubat	Cari İşlemler Dengesi (Aralık)
15 Şubat	Merkezî Yönetim Bütçe Dengesi (Ocak)
16 Şubat	TCMB Piyasa Katılımcıları Anketi
20 Şubat	Merkezî Yönetim Borç Stoku (Ocak)
22 Şubat	TCMB Para Politikası Kurulu Toplantı Kararı
28 Şubat	Dış Ticaret Dengesi (Ocak)
29 Şubat	TCMB Para Politikası Kurulu Toplantı Özeti (Ocak)
Tarih	Açıklanacak veri (Yurt dışı)
1 Şubat	İngiltere Merkez Bankası (BoE) Toplantısı ve Faiz Kararı
2 Şubat	ABD Tarım Dışı İstihdam ve İşsizlik Oranı (Ocak)
13 Şubat	ABD Enflasyonu (Ocak)
20 Şubat	Çin Merkez Bankası (PBoC) Toplantısı ve Faiz Kararı
21 Şubat	FED Toplantı Tutanaqları (Ocak)

FINANSAL GÖSTERGELER

VERİ	2023 Sonu	2023 Aralık Sonu	2024 Ocak Sonu	2023 Yılsonuna Göre Değişim (%)	Aylık Değişim (%)
YURT İÇİ					
DÖVİZ					
USD/TRY	29.48	29.48	30.32	2.87	2.87
EUR/TRY	32.54	32.54	32.91	1.13	1.13
Sepet (0.5\$+0.5€)	31.01	31.01	31.62	1.96	1.96
USD/TRY 3M Imp. Vol.	12.59	12.59	10.13	-19.56	-19.56
USD/TRY Future	29.46	29.46	30.32	2.91	2.91
FAİZ					
Gösterge Tahvil Getirisi*	36.51	36.51	39.65	3.14	3.14
TL REF*	43.63	43.63	43.50	-0.13	-0.13
5Y CDS	280.23	280.23	325.43	16.13	16.13
DÖVİZ					
Dolar Endeksi	101.33	101.33	103.27	1.92	1.92
EUR/USD	1.10	1.10	1.08	-1.78	-1.78
USD/JPY	141.06	141.06	147.60	4.64	4.64
GBP/USD	1.27	1.27	1.27	-0.25	-0.25
USD/CHF	0.84	0.84	0.86	2.39	2.39
EUR/JPY	155.63	155.63	160.07	2.85	2.85
FAİZ*					
2Y ABD Hazine Tahvil Getirisi	4.25	4.25	4.23	-0.02	-0.02
10Y ABD Hazine Tahvil Getirisi	3.86	3.86	3.97	0.11	0.11
2Y Almanya Hazine Tahvil Getirisi	2.40	2.40	2.41	0.01	0.01
10Y Almanya Hazine Tahvil Getirisi	2.03	2.03	2.16	0.13	0.13
KREDİ					
iTraxx Crossover	309.87	309.87	327.41	5.66	5.66
ABD 5Y CDS	47.56	47.56	41.54	-12.66	-12.66
Almanya 5Y CDS	17.01	17.01	13.50	-20.63	-20.63
İngiltere 5Y CDS	36.20	36.20	33.14	-8.45	-8.45
İspanya 5Y CDS	45.31	45.31	42.21	-6.84	-6.84
İtalya 5Y CDS	77.74	77.74	73.25	-5.78	-5.78
İrlanda 5Y CDS	25.73	25.73	23.15	-10.03	-10.03
Çekya 5Y CDS	32.17	32.17	30.66	-4.69	-4.69
Brezilya 5Y CDS	131.47	131.47	136.49	3.82	3.82
Güney Afrika 5Y CDS	203.76	203.76	224.04	9.95	9.95
Macaristan 5Y CDS	127.65	127.65	124.75	-2.27	-2.27
Çin 5Y CDS	59.73	59.73	64.71	8.34	8.34
Romanya 5Y CDS	142.36	142.36	153.30	7.68	7.68
Endonezya 5Y CDS	69.28	69.28	76.70	10.71	10.71
EMTİA					
Altın (\$/ons)	2062.59	2062.59	2037.19	-1.23	-1.23
ABD Ham Petrolü (\$/varil)	71.89	71.89	76.28	6.11	6.11
Brent Petrol (\$/varil)	77.04	77.04	82.87	7.57	7.57

*: Puan Değişim